





Informationsblatt zum Postident-Verfahren und Postident-Coupon

Sehr geehrte Kundin,
sehr geehrter Kunde,

bevor die Kontoeröffnung erfolgt, muss die KT Bank AG die Identität des Kunden überprüfen.

Für die Kontoeröffnung sind folgende Punkte zu beachten:

- | | Erledigt | |
|--|--|---|
| 1. Die Angaben auf dem <u>Kontoeröffnungsantrag</u> und dem <u>Kundenstammvertrag</u> wurden von Ihnen geprüft. | <input type="checkbox"/> | 1  |
| 2. An den gekennzeichneten Stellen von <ul style="list-style-type: none"> - <u>Schufa-Klausel zu Kontoeröffnungsanträgen</u> - <u>Kundenstammvertrag</u> - <u>Kontoeröffnungsantrag</u> wurde von Ihnen unterschrieben. | <input type="checkbox"/>
<input type="checkbox"/>
<input type="checkbox"/> | 2  |
| 3. Eine Kopie des aktuellen amtlich gültigen Ausweisdokuments wurde angefertigt (das Passfoto sollte erkennbar sein, beim Personalausweis werden Vorder- und Rückseite benötigt.)
Hinweis: Sind Sie nicht deutscher Staatsbürger, lassen Sie sich bitte anhand des Reisepasses identifizieren. Befindet sich in Ihrem ausländischen Personalausweisdokument eine Anmerkung „Passersatz“, genügt eine Kopie der Vorder- und Rückseite des ausländischen Personalausweisdokuments. | <input type="checkbox"/> | 3  |
| 4. Alle unterschriebenen Dokumente, die <u>für die Bank</u> bestimmt sind, stecken Sie in einen Briefumschlag und verschließen Sie ihn.
Bitte gehen Sie mit dem Briefumschlag und dem Postident-Coupon sowie mit einem amtlich gültigen Personalausweis, Reisepass oder Aufenthaltstitel in eine beliebige Filiale der Deutschen Post AG. | <input type="checkbox"/> | 4  |

Coupon für POSTIDENT durch Postfiliale Deutsche Post

zur Identitätsfeststellung in einer Postfiliale für die KT Bank AG

Nehmen Sie diesen Coupon und lassen Sie sich bei einer Postfiliale mit einem gültigen Personalausweis oder Reisepass identifizieren, um Ihre Identifizierung abzuschließen.



POSTIDENT

Filiale für POSTIDENT finden auf: www.deutschepost.de

Hinweise für Filialmitarbeiter:

- Barcode einscannen / VGA 1611/PI aufrufen



- Abrechnungs- und Referenznummer eingeben

Abrechnungsnummer

6 | 2 | 7 | 7 | 6 | 7 | 8 | 2 | 5 | 4 | 3 | 7 | 0 | 1

Referenznummer

S | e | r | v | i | c | e | Q | e | n | t | e | r |

- Identifizierung (VGA 1611 / Postident „Basic“) durchführen
- Diesen Coupon nach der Identifizierung datenschutzkonform entsorgen.

MoV: Bei Fragen wenden Sie sich bitte an die Mitarbeiter-Hotline